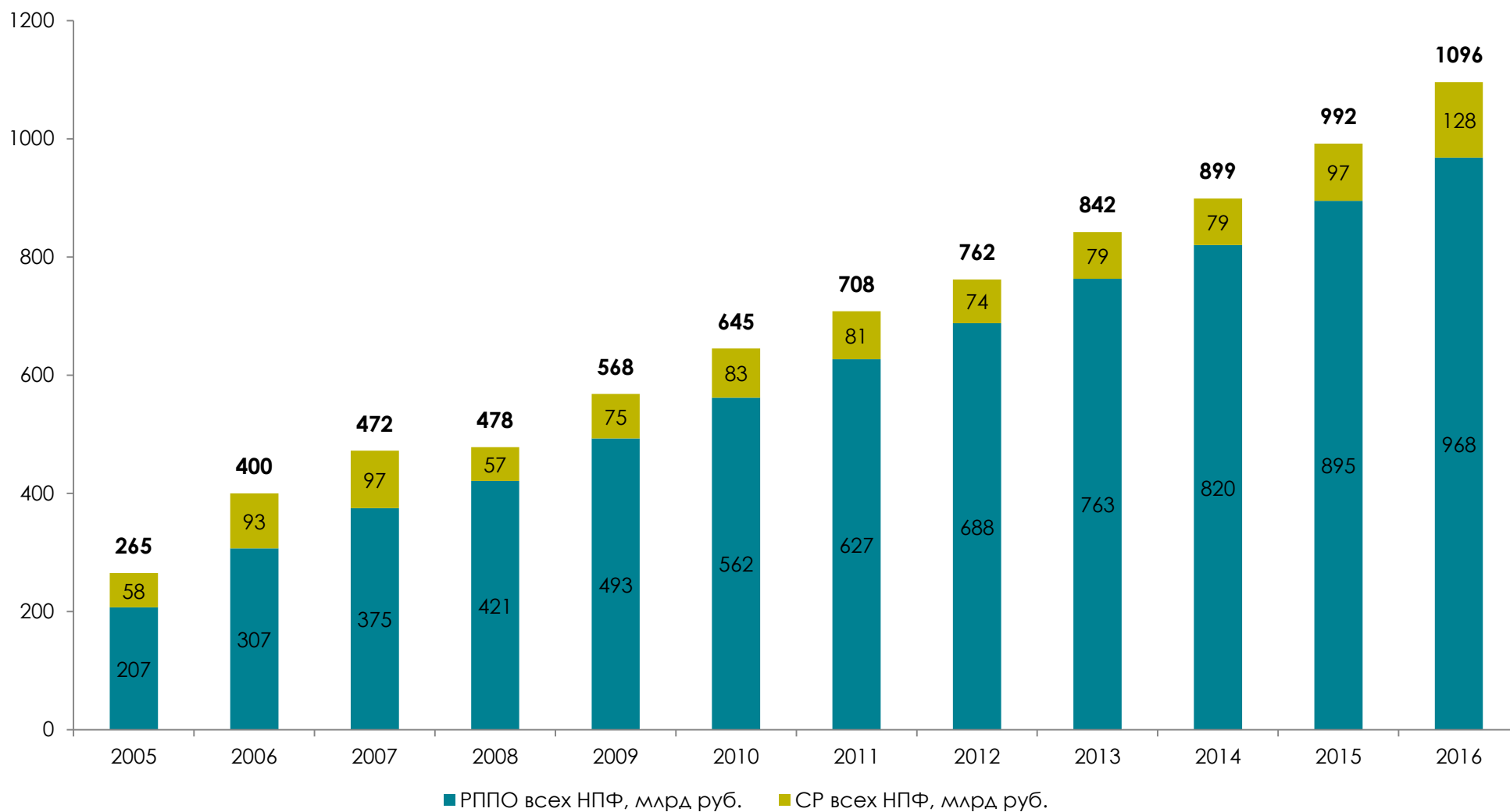


Формирование Страхового резерва НПФ

31 октября 2017 года

Формирование Страхового резерва в НПФ

Доля Страхового резерва в структуре ПР

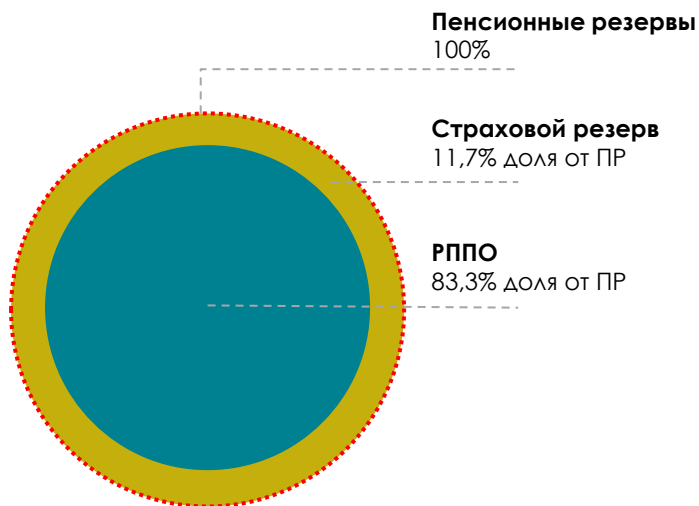


Формирование Страхового резерва в НПФ

Доля Страхового резерва от РППО

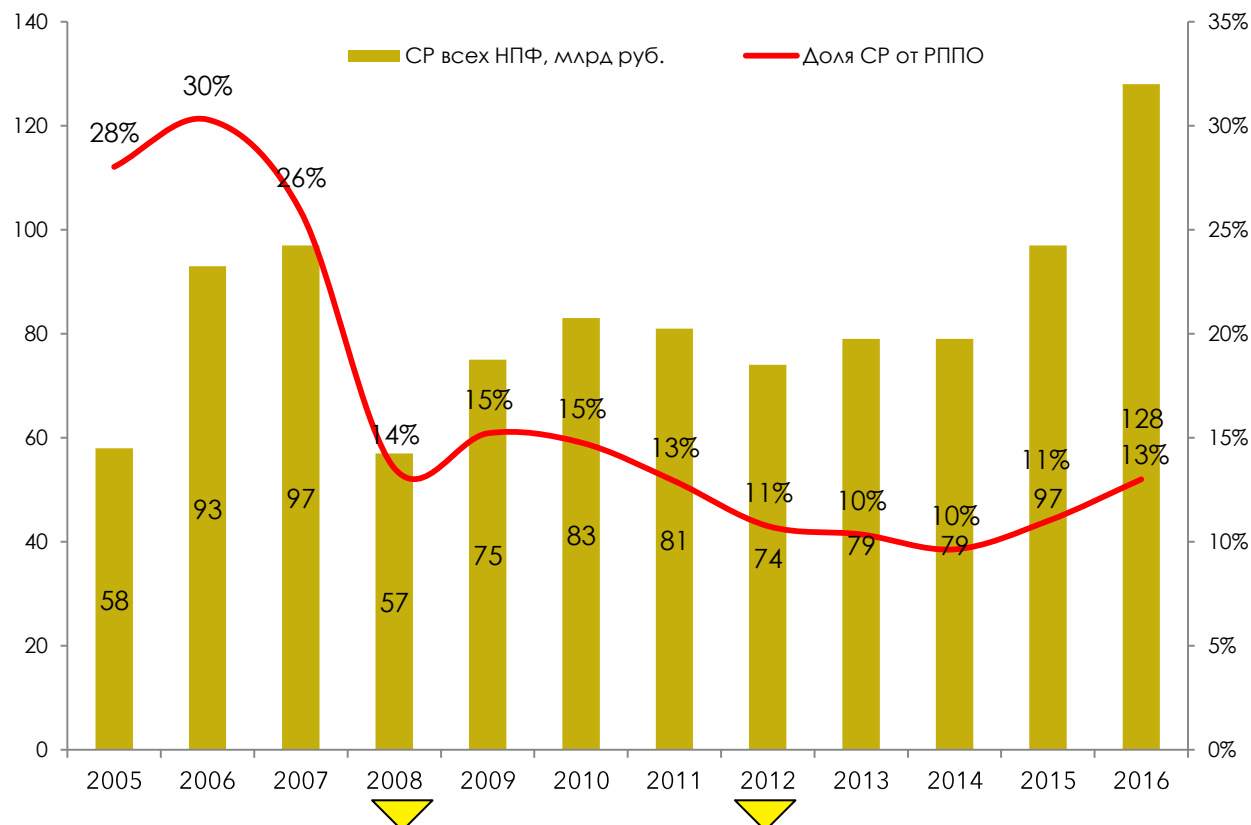
Формирование Страхового резерва в общем по индустрии производилось всегда с избытком. В большей степени это характерно первым годам после введения норматива.

Структура ПР, 2016 г.



РППО – обязательства перед клиентом
Страховой резерв – средства без обязательств

Доля Страхового резерва в % от РППО



Снижения связано с использованием страхового резерва НПФ «ГАЗФОНД»:
в 2008 г. – 38,5 млрд руб.
в 2012 г. – 14,3 млрд руб.

*данные на конец года

Размер страхового резерва в % от РППО по данным ЦБ за 2016 г. (1)

№ лиц.	Наименование НПФ	Пенсионные резервы на начало года			Доход от размещения средств пенсионных резервов			Пенсионные резервы на конец года			Выполнение норматива		
		РППО	СР	% СР от РППО	Всего ИД	направлено в РППО	направлено в СР	% направления в СР от ИД	РППО	СР	% СР от РППО	min РППО	Норматив СР 5% от min РППО
275/2	НПФ «Поддержка»	3 093	350 226	11323,2%	48 740	41 429	0	0,0%	50 605	350 226	692,1%	3 093	11323,2%
32/2	АО НПФ «Сберфонд»	1 123	4 214	375,2%	308	262	0	0,0%	1 358	4 214	310,3%	1 123	375,2%
167/2	НПФ «Выбор»	83 258	19 515	23,4%	7 266	0	6 176	85,0%	0	27 078	#ДЕЛ/0!	0	100,0%
360/2	НПФ «Профессиональный» (АО)	2 469 137	579 810	23,5%	410 040	0	348 634	85,0%	2 365 644	1 007 264	42,6%	2 365 644	42,6%
433	АО «НПФ «Сургутнефтегаз»	8 711 324	3 533 987	40,6%	8 266 116	929 490	375 854	4,5%	12 396 185	1 533 817	12,4%	8 711 324	40,6%
106/2	АО «НПФ ОПК»	482 461	140 269	29,1%	111 727	92 522	735	0,7%	582 274	135 744	23,3%	482 461	29,1%
175/2	АО «НПФ «Стройкомплекс»	827 807	135 447	16,4%	93 695	39 799	38 000	40,6%	812 324	173 892	21,4%	812 324	21,4%
17/2	НПФ «Универсал»	58 401	8 072	13,8%	935	0	0	0,0%	42 684	9 092	21,3%	42 684	21,3%
403/2	НПФ «Пенсионные сбережения»	4 889	527	10,8%	393	243	1	0,2%	2 728	552	20,2%	2 728	20,2%
40/2	НПФ «Ресурс»	292 703	29 041	9,9%	17 092	0	12 920	75,6%	225 035	42 540	18,9%	225 035	18,9%
431	АО «НПФ "БУДУЩЕЕ"»	0	0	0,0%	46 235	109 721	2	0,0%	3 623 584	645 368	17,8%	3 623 584	17,8%
302/2	НПФ «Титан»	145 605	24 039	16,5%	19 206	12 385	4 000	20,8%	179 024	28 444	15,9%	145 605	16,5%
22/2	НПФ «СУРГУТНЕФТЕГАЗ»	7 691	1 170	15,2%	4 243	802	125	3,0%	7 975	1 296	16,3%	7 691	15,2%
333/2	НПФ г.Тольятти "Муниципальный"	50 605	7 680	15,2%	1 498	1 274	0	0,0%	78 735	7 681	9,8%	50 605	15,2%
57/2	АО НПФ «Владимир»	2 873 715	402 759	14,0%	287 232	218 345	0	0,0%	2 922 811	403 581	13,8%	2 873 715	14,0%
263/2	АО «НПФ «Пенсион-Инвест»	168 378	22 998	13,7%	18 488	12 878	2 837	15,3%	185 399	27 678	14,9%	168 378	13,7%
113/2	АО «НПФ «Социальный Мир»	58 190	6 763	11,6%	5 123	4 203	151	2,9%	51 436	6 938	13,5%	51 436	13,5%
33/2	НКО-НПФ «МОСПРОМСТРОЙ-ФОНД»	465 230	61 545	13,2%	79 063	67 203	0	0,0%	477 235	70 696	14,8%	465 230	13,2%
326/2	ОАО «НПФ «АКВИЛОН»	724 448	89 089	12,3%	86 222	58 616	0	0,0%	703 689	91 782	13,0%	703 689	13,0%
94/2	АО «НПФ «Телеком-Союз»	21 000 144	2 710 613	12,9%	1 042 868	690 996	0	0,0%	21 191 824	2 714 849	12,8%	21 000 144	12,9%
274/2	НПФ «ГАЗФОНД»	300 655 336	38 154 935	12,7%	33 800 750	8 430 321	21 754 596	64,4%	312 293 902	59 909 531	19,2%	300 655 336	12,7%
215/2	НПФ «ТРАДИЦИЯ»	44 298	5 968	13,5%	1 491	1 244	0	0,0%	43 919	5 511	12,5%	43 919	12,5%
346/2	АО «НПФ «Транснефть»	60 543 041	7 564 317	12,5%	7 201 200	6 121 020	0	0,0%	68 287 667	7 997 221	11,7%	60 543 041	12,5%
432	АО «НПФ «ЛУКОЙЛ-ГАРАНТ»	20 787 242	2 589 370	12,5%	3 188 622	1 209 855	646 288	20,3%	21 826 219	3 176 691	14,6%	20 787 242	12,5%
364/2	АО «НПФ «ВНИИЭФ-ГАРАНТ»	2 613 318	297 755	11,4%	47 427	30 410	0	0,0%	2 976 076	220 483	7,4%	2 613 318	11,4%
30/2	НПФ «Уголь»	670 670	142 212	21,2%	-69 817	0	-72 309	103,6%	616 613	69 451	11,3%	616 613	11,3%
140/2	АО «НПФ «АПК-Фонд»	121 030	8 311	6,9%	12 046	11 083	963	8,0%	115 165	12 179	10,6%	115 165	10,6%
133/2	АО «Межрегиональный НПФ»	47 059	4 948	10,5%	4 978	3 141	0	0,0%	50 277	4 948	9,8%	47 059	10,5%
234/2	НКО «НПФ «БЛАГОСОСТОЯНИЕ»	260 828 091	26 871 442	10,3%	33 771 104	19 300 631	8 822 338	26,1%	290 928 778	36 083 712	12,4%	260 828 091	10,3%
347/2	АО «НПФ «ОПФим. В.В. Ливанова»	1 480 832	149 544	10,1%	166 636	0	0	0,0%	1 869 811	173 328	9,3%	1 480 832	10,1%
318/2	АО «НПФ «Доверие»	244 415	14 400	5,9%	60 760	22 738	0	0,0%	218 416	20 764	9,5%	218 416	9,5%

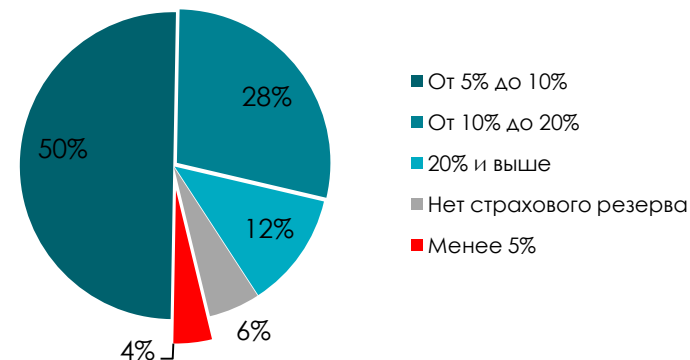
Размер страхового резерва в % от РППО по данным ЦБ за 2016 г. (2)

№ лиц.	Наименование НПФ	Пенсионные резервы на начало года			Доход от размещения средств пенсионных резервов			Пенсионные резервы на конец года			Выполнение норматива		
		РППО	СР	% СР от РППО	Всего ИД	направлено в РППО	направлено в СР	% направления в СР от ИД	РППО	СР	% СР от РППО	min РППО	Норматив СР 5% от мин РППО
350/2	АО «НПФ «Внешэкономфонд»	3 202 086	101 159	3,2%	457 963	209 268	180 000	39,3%	3 078 040	281 159	9,1%	3 078 040	9,1%
169/2	АО «НПФ АВТОВАЗ»	947 205	82 105	8,7%	97 587	82 949	0	0,0%	1 181 365	85 456	7,2%	947 205	8,7%
408/2	ЗАО «КИТФинанс НПФ»	101 660	4 569	4,5%	9 552	7 426	693	7,3%	65 185	5 590	8,6%	65 185	8,6%
383/2	НПФ «БЛАГОСОСТОЯНИЕ ЭМЭНСИ»	7 009 947	587 459	8,4%	1 055 964	660 393	253 210	24,0%	10 307 805	962 502	9,3%	7 009 947	8,4%
378/2	АО НПФ «УГМК-Перспектива»	1 466 276	118 761	8,1%	227 018	172 649	14 201	6,3%	1 674 689	136 114	8,1%	1 466 276	8,1%
368/2	НПФ «Корабел»	194 587	14 010	7,2%	15 174	8 098	4 044	26,6%	230 779	15 000	6,5%	194 587	7,2%
344/2	НПФ «НЕФТЕГАРАНТ»	35 446 964	2 291 827	6,5%	3 155 369	2 975 369	0	0,0%	42 416 764	2 645 201	6,2%	35 446 964	6,5%
407/2	ОАО «НПФ «РГС»	402 796	18 763	4,7%	44 201	40 184	2 302	5,2%	343 696	21 880	6,4%	343 696	6,4%
207/2	НПФ «Империал»	191 310	12 164	6,4%	11 295	8 868	0	0,0%	197 004	12 206	6,2%	191 310	6,4%
377/2	АО «НПФ «Волга-Капитал»	865 371	52 862	6,1%	99 004	75 470	8 684	8,8%	1 302 663	65 137	5,0%	865 371	6,1%
441	АО «НПФ «Ингосстрах-Пенсия»	213 315	12 763	6,0%	28 435	21 137	446	1,6%	254 134	13 301	5,2%	213 315	6,0%
12/2	АО «НПФ «Гефест»	302 303	18 048	6,0%	19 284	12 843	0	0,0%	344 082	18 048	5,2%	302 303	6,0%
28/2	ЗАО «НПФ «Промгазфонд»	705 624	41 537	5,9%	103 505	74 931	6 383	6,2%	762 439	47 379	6,2%	705 624	5,9%
56/2	АО «Ханты-Мансийский НПФ»	15 722 108	923 609	5,9%	151 602	128 861	0	0,0%	15 818 228	1 061 003	6,7%	15 722 108	5,9%
3/2	АО «НПФ электроэнергетики»	39 563 468	2 315 025	5,9%	3 842 342	3 083 236	184 106	4,8%	42 839 698	2 499 964	5,8%	39 563 468	5,9%
230/2	АО НПФ "Губернский"	102 039	5 965	5,8%	9 687	0	0	0,0%	109 426	5 965	5,5%	102 039	5,8%
288/2	АО «Национальный НПФ»	11 743 741	672 934	5,7%	1 460 482	1 125 687	115 795	7,9%	12 771 522	796 876	6,2%	11 743 741	5,7%
1/2	ЗАО «НПФ «Наследие»	13 794 470	789 019	5,7%	14 416 356	290 967	123 806	0,9%	14 085 438	912 824	6,5%	13 794 470	5,7%
281/2	АО «НПФ «Магнит»	6 531	371	5,7%	922	801	53	5,7%	6 970	443	6,4%	6 531	5,7%
78/2	АО НПФ «БОЛЬШОЙ»	2 179 546	108 197	5,0%	687 033	155 722	7 000	1,0%	2 037 251	114 859	5,6%	2 037 251	5,6%
42/2	НПФ «Сибирский сберегательный» (АО)	34 166	1 858	5,4%	36 870	1 984	0	0,0%	33 373	1 858	5,6%	33 373	5,6%
75/2	АО «НПФ «Санкт-Петербург»	1 063 658	59 140	5,6%	141 560	101 911	7 861	5,6%	1 124 598	66 869	5,9%	1 063 658	5,6%
308/2	АО «НПФ «Социальное развитие»	2 679 956	140 674	5,2%	323 215	245 349	2 000	0,6%	2 910 632	152 858	5,3%	2 679 956	5,2%
359/2	АО «НПФ «Первый промышленный альянс»	3 047 678	159 654	5,2%	410 054	301 536	30 000	7,3%	3 691 017	205 665	5,6%	3 047 678	5,2%
67/2	АО «НПФ «САФМАР»	4 843 240	247 831	5,1%	565 179	437 902	0	0,0%	7 881 605	551 698	7,0%	4 843 240	5,1%
412	АО «НПФ «Образование»	345 821	17 504	5,1%	-30 708	0	0	0,0%	336 104	17 184	5,1%	336 104	5,1%
320/2	АО «НПФ «Социум»	1 653 224	84 314	5,1%	167 406	101 470	3 998	2,4%	1 803 601	91 976	5,1%	1 653 224	5,1%
430	ОАО «НПФ ГАЗФОНД ПН»	1 163	59	5,1%	164	164	0	0,0%	2 785	59	2,1%	1 163	5,1%
202/2	НКО НПФ «Атомгарант»	8 305 028	419 945	5,1%	4 063 452	779 308	95 616	2,4%	9 363 380	515 690	5,5%	8 305 028	5,1%
50/2	НПФ «ПФ «Ингосстрах»	1 427	72	5,0%	130	46	9	7,1%	1 591	81	5,1%	1 427	5,0%
194/2	НКО «НПФ «Авиаполис»	1 299 885	62 519	4,8%	-367 358	-3 637 730	0	0,0%	1 246 222	62 519	5,0%	1 246 222	5,0%
426	НПФ «Газпромбанк-фонд»	6 859 494	343 805	5,0%	951 394	809 000	52 855	5,6%	7 931 068	396 659	5,0%	6 859 494	5,0%
237/2	ЗАО «Оренбургский НПФ «Доверие»	236 707	11 855	5,0%	27 597	22 693	507	1,8%	247 239	12 362	5,0%	236 707	5,0%
23/2	АО «НПФ «Алмазная осень»	10 594 369	530 288	5,0%	1 764 232	1 283 980	191 908	10,9%	14 426 469	761 742	5,3%	10 594 369	5,0%
158/2	АО НПФ «Роствертол»	900 280	45 054	5,0%	215 657	81 933	3 000	1,4%	1 058 155	52 933	5,0%	900 280	5,0%
41/2	АО «НПФ Сбербанк»	13 288 672	664 433	5,0%	8 694 836	1 212 277	290 239	3,3%	17 330 314	876 723	5,1%	13 288 672	5,0%
11/2	НКО "НПФ "ЛУКОЙЛ-ГАРАНТ"	10 228	506	4,9%	105	0	5	4,8%	10 228	511	5,0%	10 228	4,9%
415	АО НПФ «Альянс»	869 515	37 130	4,3%	150 219	93 468	35 720	23,8%	1 689 853	84 426	5,0%	869 515	4,3%
269/2	АО НПФ ВТБ Пенсионный фонд	1 574 348	51 772	3,3%	199 184	151 872	17 434	8,8%	2 164 777	78 717	3,6%	1 574 348	3,3%
ИТОГО:		878 233 739	94 980 526	10,8%	131 937 646	48 532 631	33 573 186	25,4%	968 207 581	128 587 988	13,3%	878 233 739	10,8%

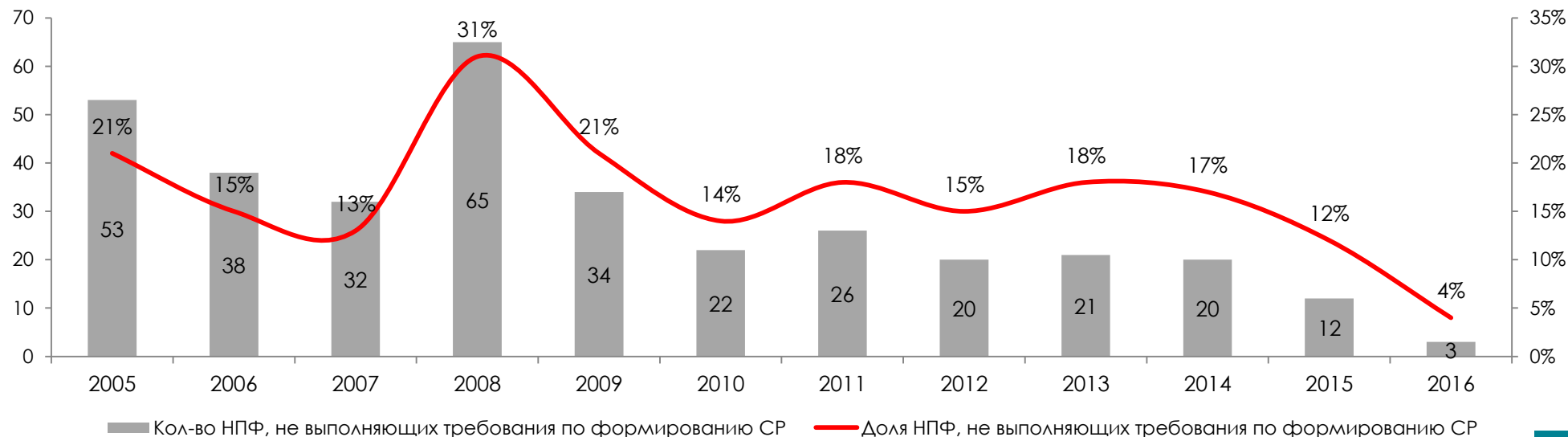
Статистика по невыполнению требования по формированию СР в 5%

Статистика в разрезе соблюдения нормативного размера страхового резерва и количества НПФ по данным ЦБ РФ за 2016 год

Размер страхового резерва, %	Количество НПФ, шт.	Доля НПФ, %
Нет страхового резерва	4	5%
Менее 5%	3	4%
От 5% до 10%	37	50%
От 10% до 20%	21	28%
20% и выше	9	12%
Итого НПФ	74	

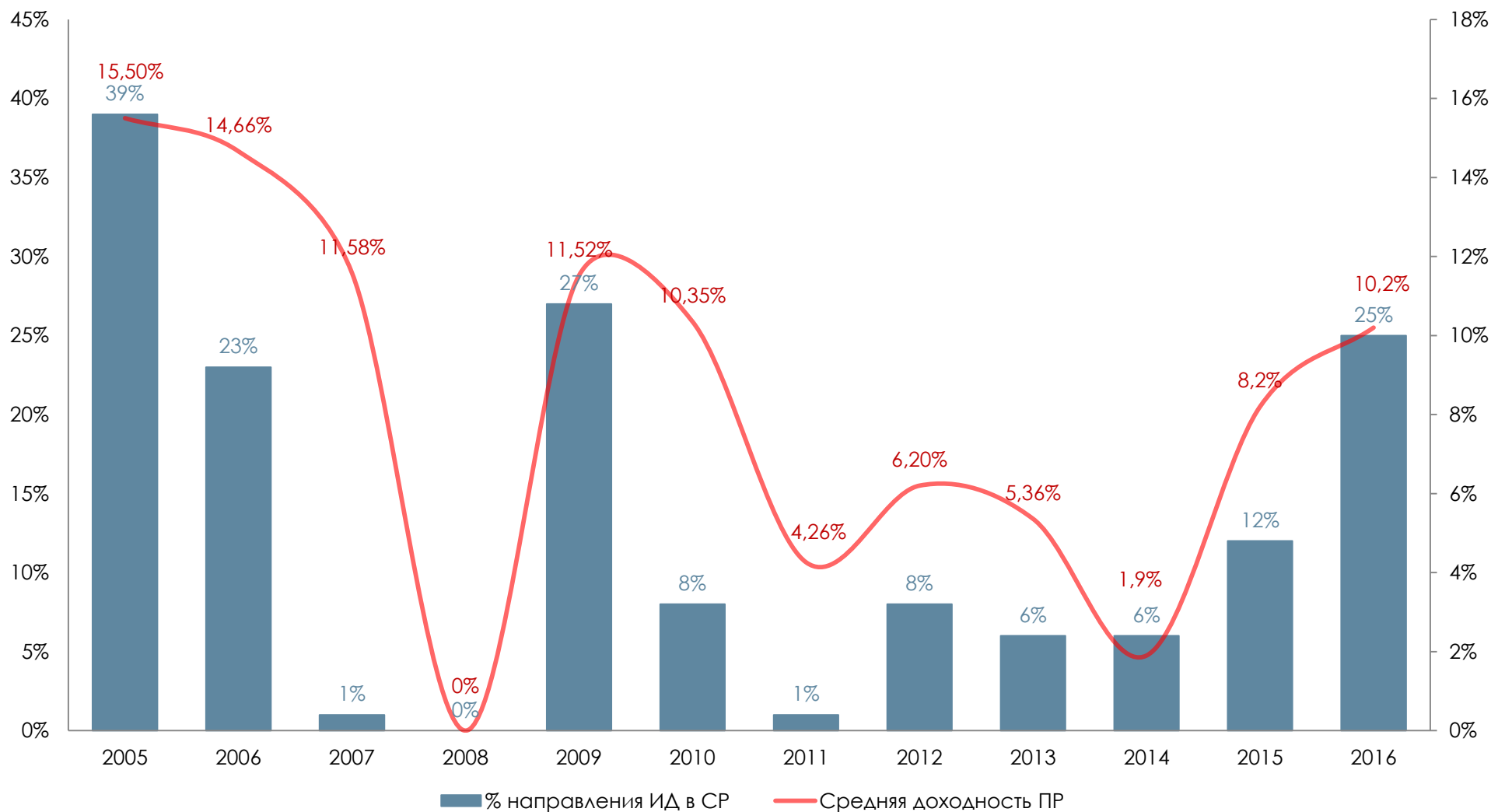


НПФ, не выполняющие норму соотношения СР к РППО в 5%, по данным ЦБ РФ



Направление инвестиционного дохода в СР

% направления от инвестиционного дохода в страховой резерв с целью обеспечения его нормативного размера по годам



«Пенсионные и Актуарные Консультации» — ведущая российская компания, осуществляющая профессиональный консалтинг в сфере организации негосударственного пенсионного обеспечения, разработки пенсионных продуктов и актуарного сопровождения НПФ и предприятий (МСФО и GAAP) с 1993 года.

За годы активной работы, партнерами «Пенсионных и Актуарных Консультаций» выступали ведущие российские негосударственные пенсионные фонды и крупнейшие российские корпорации, региональные и муниципальные администрации, международные страховые группы и консалтинговые компании.

Специалисты «Пенсионных и Актуарных Консультаций» участвовали в разработке ключевых законопроектов по пенсионной реформе и негосударственному пенсионному обеспечению, участвовали в формировании российских национальных стандартов в области актуарного оценивания.

www.p-a-c.ru

109147, г. Москва, ул. Большая Андроньевская, д. 23, офис 531

Аналитическая служба

Заявление об ограничении ответственности

Данные, приведенные в настоящем информационном материале, не являются рекомендацией о совершении каких-либо операций, влекущих приобретение прав или обязательств. Любая информация, представленная в настоящем информационном материале, носит строго ознакомительный характер и не является предложением, просьбой, требованием или рекомендацией к заключению каких-либо договоров с Пенсионным фондом Российской Федерации, негосударственными пенсионными фондами или любыми другими юридическими или физическими лицами.

В настоящем информационном материале официальные наименования юридических лиц, в том числе их написание могли быть изменены при сохранении достаточной степени идентификации таких лиц.

Информация, изложенная в настоящем информационном материале не может быть использована в основе какого-либо юридически связывающего обязательства или соглашения, включая, но не ограничиваясь обязательством по обновлению данной информации. Информация в настоящем информационном материале не может воспроизводиться, распространяться или издаваться любым информируемым лицом в целях какого-либо предложения, мотива, требования или рекомендации к заключению каких-либо договоров с Пенсионным фондом Российской Федерации, негосударственными пенсионными фондами или любыми другими юридическими или физическими лицами, кроме как после получения соответствующего письменного согласия от ООО «Пенсионные и Актуарные Консультации». Будет считаться, что каждый, получивший информацию, изложенную в настоящем информационном материале, провел свое собственное исследование и дал ей свою собственную оценку.

ООО «Пенсионные и Актуарные Консультации» не берет на себя никакой ответственности за любые прямые или косвенные убытки, затраты или ущерб, понесенные в связи с использованием информации, размещенной в настоящем информационном материале.

В связи с использованием внешних источников информации, в т.ч., но не ограничиваясь сайтов в сети Интернет, ООО «Пенсионные и Актуарные Консультации» не берет на себя никакой ответственности за достоверность и постоянное раскрытие в сети Интернет используемой для составления настоящего информационного материала информации.